

# Boletim Campo Grande

## Referência: Anual 2015

### 1. Acidentes

Acidentes		
	Anuário	
Acidentes	Total de acidentes	% do Total
Acidentes com danos materiais	4.026	41%
Acidentes com vítimas feridas	5.796	59%
Acidentes com vítimas fatais	53	1%
Não Informado	0	0%
<b>TOTAL DE ACIDENTES</b>	<b>9.875</b>	

### 2. Veículos envolvidos em acidentes

Veículos Envolvidos em acidentes				
Veículos	Anuário			
	COM DANOS MATERIAIS	% do Total	COM VÍTIMAS	% do Total
Automóvel	5770	69%	3958	38%
Bicicleta	1	0%	191	2%
C.Mão	0	0%	1	0%
Caminhão	384	5%	142	1%
Caminhão-trator	138	2%	46	0%
Caminhonete	982	12%	579	6%
Camioneta	292	3%	168	2%
Carroça	0	0%	0	0%
Ciclomotor	0	0%	40	0%
Micronibus	16	0%	17	0%
Motociclo	305	4%	4009	39%
Motoneta	52	1%	692	7%
Motor casa	2	0%	0	0%
Não informado	54	1%	327	3%
Ônibus	303	4%	119	1%
Quadríciclo	0	0%	0	0%

Detran-MS/SPI  
Protocolo nº: \_\_\_\_\_  
Data: \_\_\_\_/\_\_\_\_/\_\_\_\_  
\_\_\_\_\_  
Assinatura



Semi-reboque	91	1%	44	0%
Side-Car	0	0%	0	0%
Trator Misto	1	0%	1	0%
Trator rodas	0	0%	1	0%
<b>TOTAL DE VEÍCULOS</b>	<b>8391</b>		<b>10335</b>	

### 3. Condutores envolvidos em acidentes

Condutores Envolvidos em acidentes				
CATEGORIA de CNH	Anuário			
	COM DANOS MATERIAIS	% do Total	COM VÍTIMAS	% do Total
A	46	1%	637	6%
B	3015	37%	1936	19%
C	2456	30%	3588	36%
D	216	3%	142	1%
E	273	3%	228	2%
AB	246	3%	171	2%
AC	826	10%	649	7%
AD	113	1%	45	0%
AE	403	5%	271	3%
Não habilitado	94	1%	1406	14%
Não exigível	25	0%	173	2%
Não informado	453	6%	727	7%
Categoria não cadastrado	0	0%	0	0%
<b>TOTAL DE CATEGORIAS</b>	<b>8166</b>		<b>9973</b>	

Condutores Envolvidos em acidentes				
SEXO	Anuário			
	COM DANOS MATERIAIS	% do Total	COM VÍTIMAS	% do Total
Masculino	5347	65%	7142	72%
Feminino	2414	30%	2332	23%
Não informado	406	5%	499	5%
<b>TOTAL SEXO</b>	<b>8167</b>		<b>9973</b>	

Detran-MS/SPI  
Protocolo nº: \_\_\_\_\_  
Data: \_\_\_\_/\_\_\_\_/\_\_\_\_  
\_\_\_\_\_  
Assinatura

Condutores Envolvidos em acidentes				
Faixa etária dos condutores	Anuário			
	COM DANOS MATERIAIS	% do Total	COM VÍTIMAS	% do Total
00 – 11	4	0%	18	0%
12 – 17	8	0%	76	1%
18 – 24	894	11%	1993	20%
25 – 29	1149	14%	1570	16%
30 – 34	1185	15%	1389	14%
35 – 39	1070	13%	1138	11%
40 – 44	881	11%	949	10%
45 – 49	698	9%	691	7%
50 – 54	591	7%	577	6%
55 – 59	450	6%	412	4%
60 anos a mais	787	10%	636	6%
Não informado	450	6%	524	5%
<b>TOTAL FAIXA ETÁRIA</b>	<b>8167</b>		<b>9973</b>	

Condutores Envolvidos em acidentes				
Tempo de habilitação	Anuário			
	COM DANOS MATERIAIS	% do Total	COM VÍTIMAS	% do Total
Menos de 1 ano	92	1%	198	2%
1 – 5 anos	1368	17%	2258	23%
6 – 10 anos	1564	19%	1648	17%
11 – 15 anos	1396	17%	1184	12%
16 – 20 anos	1067	13%	840	8%
21 – 30 anos	966	12%	720	7%
31 anos a mais	1135	14%	807	8%
Não informado	579	7%	2318	23%
<b>TOTAL TEMPO</b>	<b>8167</b>		<b>9973</b>	

Detran-MS/SPI  
Protocolo nº: \_\_\_\_\_  
Data: \_\_\_\_/\_\_\_\_/\_\_\_\_  
\_\_\_\_\_  
Assinatura

#### 4. Vítimas

Vítimas				
	Anuário			
Condição	FATAL	% do Total	NÃO FATAL	% do Total
Pedestre	8	15%	351	5%
Cavaleiro	0	0%	0	0%
Motorista	3	5%	911	12%
Motociclista	35	64%	4396	60%
Ciclista	3	5%	234	3%
Passageiro banco dianteiro	3	5%	317	4%
Passageiro banco traseiro	0	0%	256	4%
Passageiro garupa (moto)	2	4%	763	10%
Passageiro em pé	0	0%	14	0%
Compartimento de carga	0	0%	0	0%
Não informado	1	2%	55	1%
<b>TOTAL VÍTIMAS</b>	<b>55</b>		<b>7297</b>	

Vítimas				
	Anuário			
Sexo	FATAL	% do Total	NÃO FATAL	% do Total
Masculino	46	84%	4805	66%
Feminino	9	16%	2392	33%
Não informado	0	0%	100	1%
<b>TOTAL SEXO</b>	<b>55</b>		<b>7297</b>	

Detran-MS/SPI  
Protocolo nº: \_\_\_\_\_  
Data: \_\_\_\_/\_\_\_\_/\_\_\_\_  
\_\_\_\_\_  
Assinatura

Vítimas				
	Anuário			
Acidentes x tipo de vítima	FATAL	% do Total	NÃO FATAL	% do Total
Colisão frontal	5	9%	650	9%
Colisão traseira	3	5%	541	7%
Colisão lateral	0	0%	676	9%
Colisão transversal	21	38%	3390	46%
Choque	17	31%	539	7%
Tombamento	0	0%	18	0%
Capotamento	0	0%	51	1%
Engavetamento	0	0%	53	1%
Queda de motocicleta	1	2%	846	12%
Queda de bicicleta	0	0%	8	0%
Queda de pessoas	0	0%	14	0%
Atropelamento de pedestre	8	15%	417	6%
Atropelamento de animal silvestre	0	0%	53	1%
Outra	0	0%	41	1%
<b>TOTAL</b>	<b>55</b>		<b>7297</b>	

## 5. Comparativos

Comparativos - Acidentes			
Acidentes	Anuário		
	jan - dez 2014	jan - dez 2015	Variação Percentual
Com danos materiais	4777	4026	-16%
Com vítimas fatais	62	53	-15%
Com vítimas não fatais	6135	5796	-6%
<b>Total de acidentes</b>	<b>10974</b>	<b>9875</b>	<b>-10%</b>

Detran-MS/SPI  
Protocolo nº: \_\_\_\_\_  
Data: \_\_\_\_/\_\_\_\_/\_\_\_\_  
\_\_\_\_\_  
Assinatura

Comparativos - Vítimas			
Vítimas	Anuário		
	jan - dez 2014	jan - dez 2015	Variação Percentual
Fatais	63	55	-13%
Não fatais	8152	7297	-10%
<b>Total de vítimas</b>	<b>8215</b>	<b>7352</b>	<b>-11%</b>

Fonte: BPTRAN e JT (Dados das vítimas fatais no local do acidente)

## 6. Locais mais críticos

Logradouros		
Avenida Afonso Pena	396	4%
Avenida Mato Grosso	177	2%
Avenida Presidente Ernesto Geisel	120	1%
Rua Treze de Maio	109	1%
Rua Rui Barbosa	104	1%
Avenida Duque de Caxias	98	1%
Avenida Eduardo Elias Zahran	92	1%
Rua Joaquim Murtinho	82	1%
Avenida Fernando Corrêa da Costa	79	1%
Avenida Costa e Silva	77	1%



GOVERNO DO ESTADO DE MATO GROSSO DO SUL  
SECRETARIA DE ESTADO DE JUSTIÇA E SEGURANÇA PÚBLICA  
Departamento Estadual de Trânsito



Bairros		
Centro	2180	21%
Amambaí	264	2%
Monte Castelo	247	2%
Nova Lima	230	2%
Jardim Tijuca	185	2%
Universitário	169	2%
TIRADENTES	167	2%
Vila Carvalho	162	2%
Conjunto Aero Rancho	157	1%
Vila Progresso	140	1%

## 7. Infrações Mais Cometidas No Período

Código/Descrição da Infração		Qtd Infração
74550	TRANSITAR EM VELOCIDADE SUPERIOR A MAXIMA PERMITIDA EM ATE 20% - 218 * I	137.207
74630	TRANSITAR EM VELOCIDADE SUPERIOR A MAXIMA PERMITIDA EM MAIS DE 20% ATE 50% - 218 * II	36.037
60503	AVANCAR O SINAL VERMELHO DO SEMAFORO - FISCALIZACAO ELETRONICA - 208	28.819
50020	MULTA, POR NAO IDENTIFICACAO DO CONDUTOR INFRATOR, IMPOSTA A PESSOA JURIDICA - 257 § 8	22.490
69200	DEIXAR DE EFETUAR REGISTRO DE VEICULO NO PRAZO DE TRINTA DIAS - 233	17.186
73662	DIRIGIR VEICULO UTILIZANDO-SE DE TELEFONE CELULAR - 252 * VI	15.497
56732	PARAR SOBRE FAIXA DE PEDESTRES NA MUDANCA DE SINAL LUMINOSO (FISC ELETRONICA) - 183	12.281
60501	AVANCAR O SINAL VERMELHO DO SEMAFORO - 208	11.038
51851	DEIXAR O CONDUTOR DE USAR O CINTO SEGURANCA - 167	10.755
74710	TRANSITAR EM VELOCIDADE SUPERIOR A MAXIMA PERMITIDA EM MAIS DE 50% - 218 * III	8.140
<b>Total das infrações mais cometidas em Campo Grande 2015</b>		<b>299.450</b>

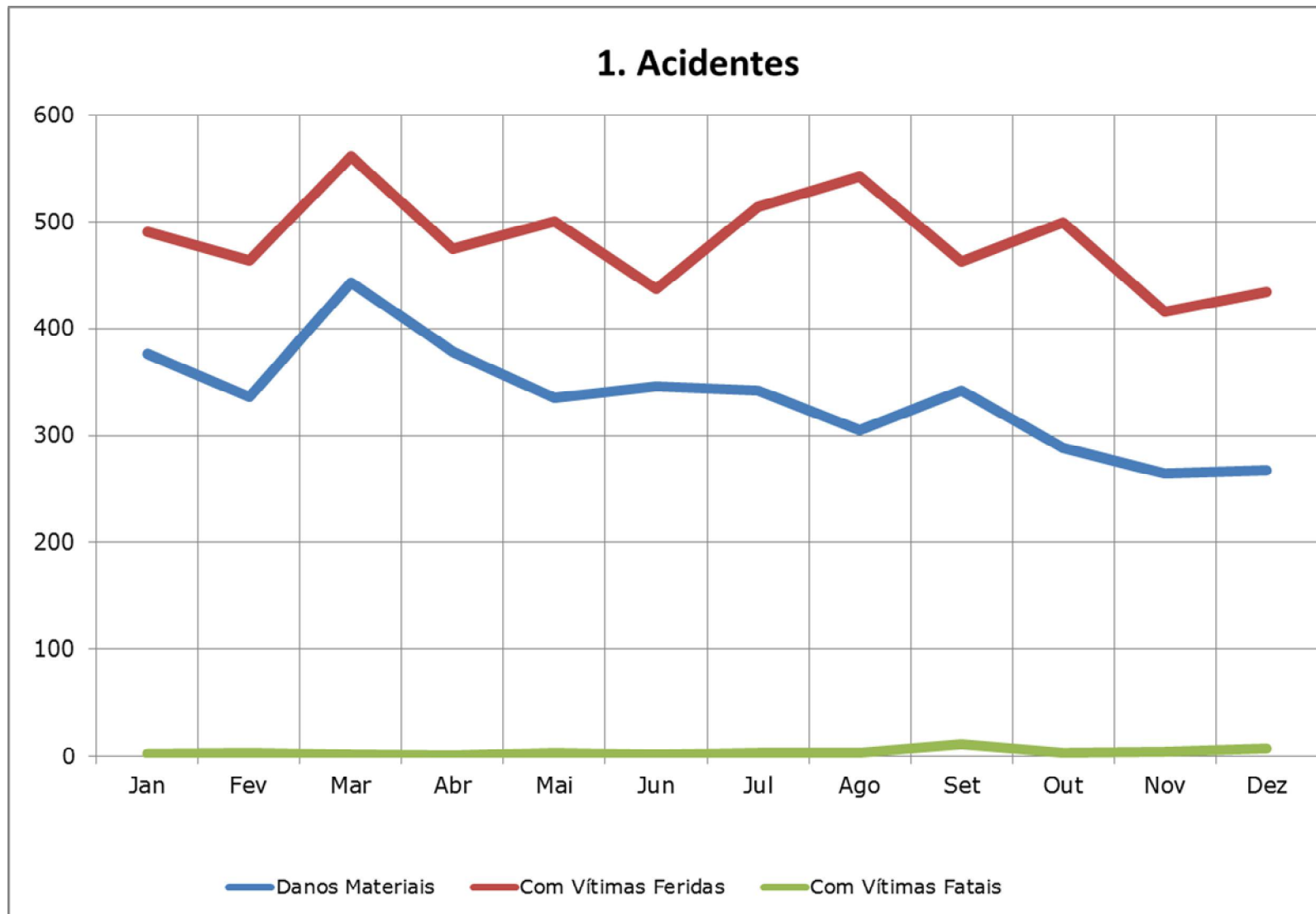
Detran-MS/SPI  
Protocolo nº: \_\_\_\_\_  
Data: \_\_\_\_/\_\_\_\_/\_\_\_\_  
\_\_\_\_\_  
Assinatura

Rodovia MS 080, Km 10 - CEP: 79114-901  
Tel.: 67 3368.0100 - Campo Grande - MS  
Central de Informações: 154 (Capital) - 67 3368.0500 (Interior)  
Ouvidoria: 67 3368.0209 - <http://www.detran.ms.gov.br>





## 8. Acompanhamento Gráfico



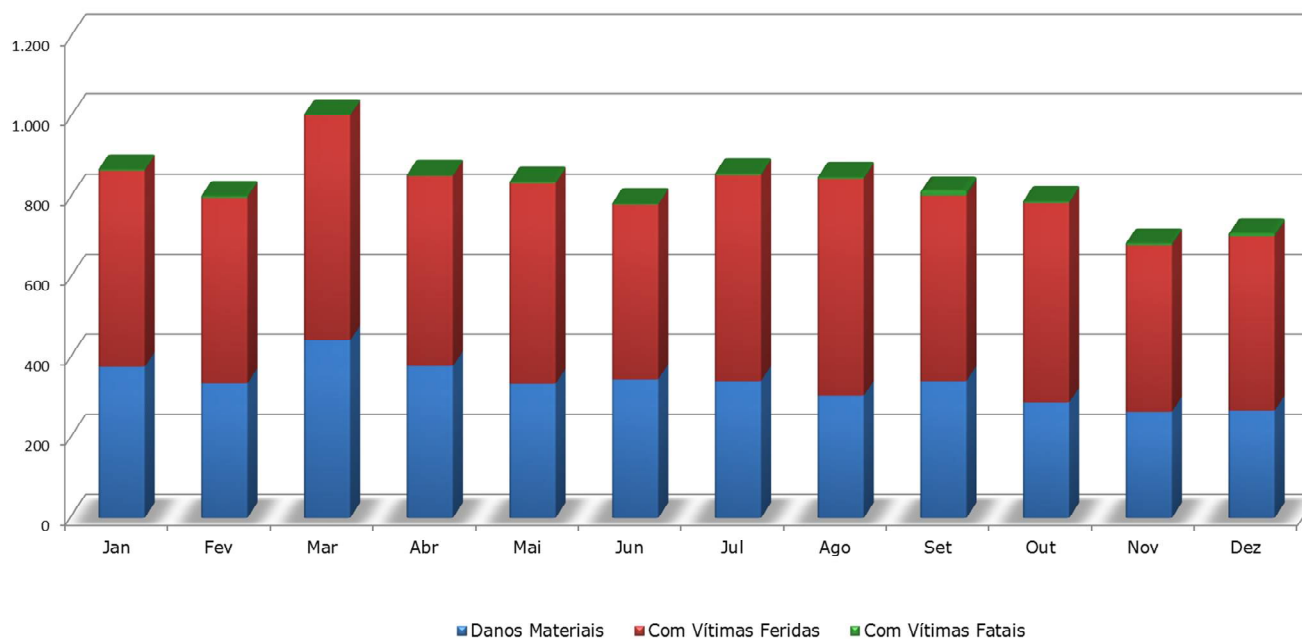




GOVERNO DO ESTADO DE MATO GROSSO DO SUL  
SECRETARIA DE ESTADO DE JUSTIÇA E SEGURANÇA PÚBLICA  
Departamento Estadual de Trânsito



### 1. Acidentes

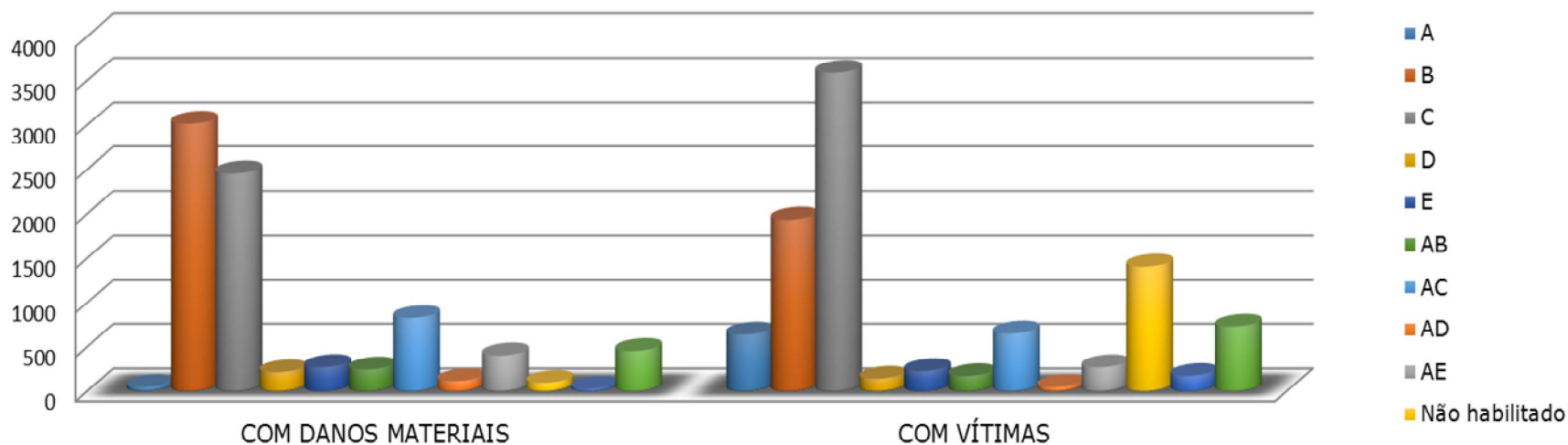


Detran-MS/SPI  
Protocolo nº: \_\_\_\_\_  
Data: \_\_\_\_/\_\_\_\_/\_\_\_\_  
Assinatura \_\_\_\_\_

Rodovia MS 080, Km 10 - CEP: 79114-901  
Tel.: 67 3368.0100 - Campo Grande - MS  
Central de Informações: 154 (Capital) - 67 3368.0500 (Interior)  
Ouvidoria: 67 3368.0209 - <http://www.detran.ms.gov.br>



### 3.1 Condutores envolvidos em acidentes

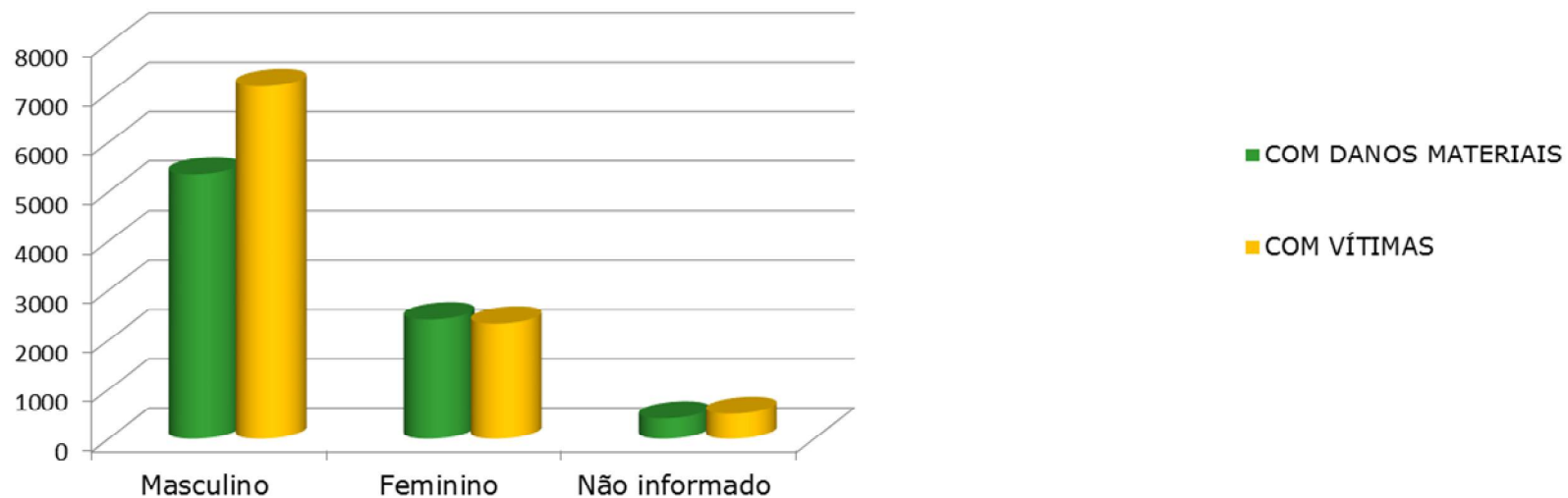


Detran-MS/SPI  
Protocolo nº: \_\_\_\_\_  
Data: \_\_\_\_/\_\_\_\_/\_\_\_\_  
\_\_\_\_\_  
Assinatura

Rodovia MS 080, Km 10 - CEP: 79114-901  
Tel.: 67 3368.0100 - Campo Grande - MS  
Central de Informações: 154 (Capital) - 67 3368.0500 (Interior)  
Ouvidoria: 67 3368.0209 - <http://www.detran.ms.gov.br>



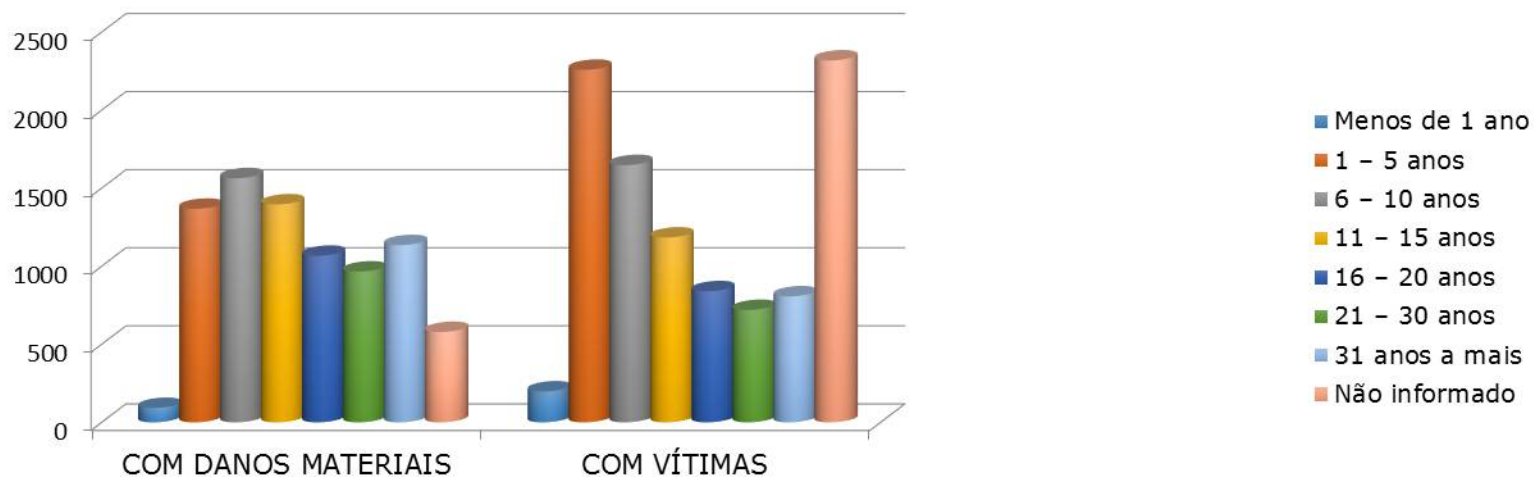
### 3.2. Condutores envolvidos em acidentes



Detran-MS/SPI  
Protocolo nº: \_\_\_\_\_  
Data: \_\_\_\_/\_\_\_\_/\_\_\_\_  
\_\_\_\_\_  
Assinatura



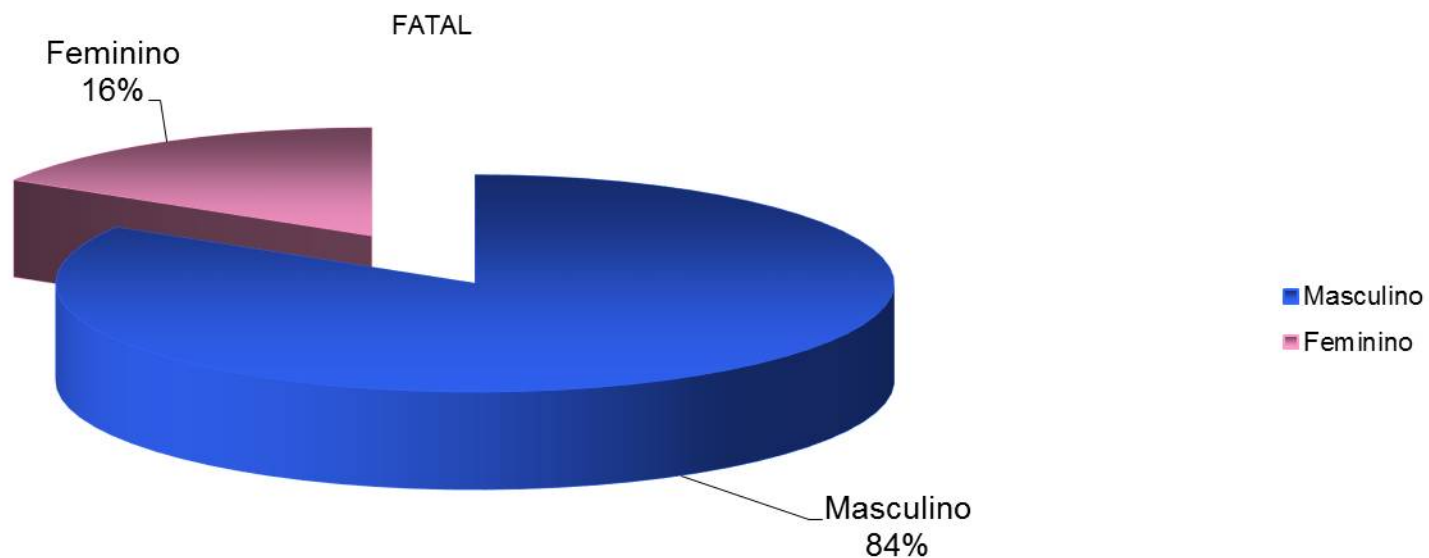
### 3.3. Condutores Envolvidos em acidentes



Detran-MS/SPI  
Protocolo nº: \_\_\_\_\_  
Data: \_\_\_\_/\_\_\_\_/\_\_\_\_  
\_\_\_\_\_  
Assinatura



GOVERNO DO ESTADO DE MATO GROSSO DO SUL  
SECRETARIA DE ESTADO DE JUSTIÇA E SEGURANÇA PÚBLICA  
Departamento Estadual de Trânsito



Detran-MS/SPI  
Protocolo nº: \_\_\_\_\_  
Data: \_\_\_\_/\_\_\_\_/\_\_\_\_  
\_\_\_\_\_  
Assinatura

Rodovia MS 080, Km 10 - CEP: 79114-901  
Tel.: 67 3368.0100 - Campo Grande - MS  
Central de Informações: 154 (Capital) - 67 3368.0500 (Interior)  
Ouvidoria: 67 3368.0209 - <http://www.detran.ms.gov.br>



#### 4.2 Vítimas não fatais

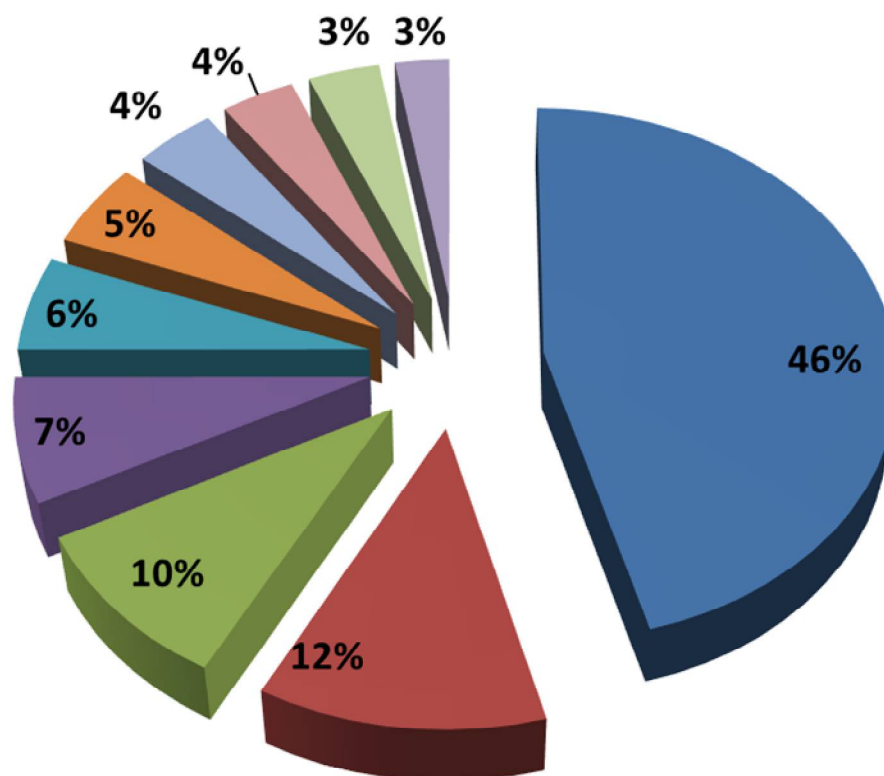


Detran-MS/SPI  
Protocolo nº: \_\_\_\_\_  
Data: \_\_\_\_/\_\_\_\_/\_\_\_\_  
Assinatura \_\_\_\_\_



## 10 Multas mais cometidas em 2015 Campo Grande

■ 74550 ■ 74630 ■ 60503 ■ 50020 ■ 69200 ■ 73662 ■ 56732 ■ 60501 ■ 51851 ■ 74710



Detran-MS/SPI  
Protocolo nº: \_\_\_\_\_  
Data: \_\_\_\_/\_\_\_\_/\_\_\_\_  
Assinatura \_\_\_\_\_