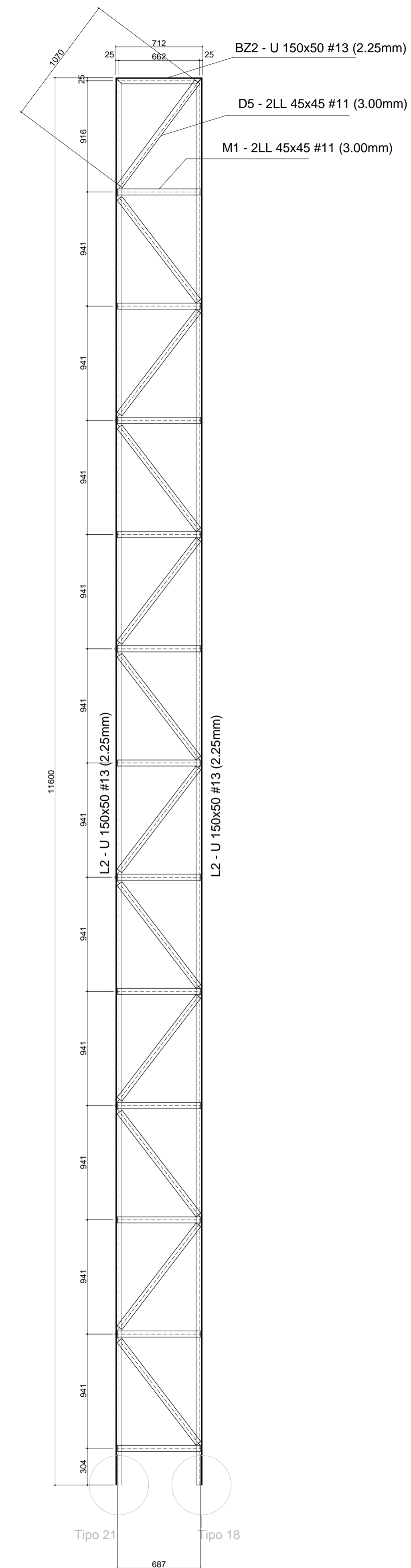


### BANDEIRA LATERAL

Escala 1:25



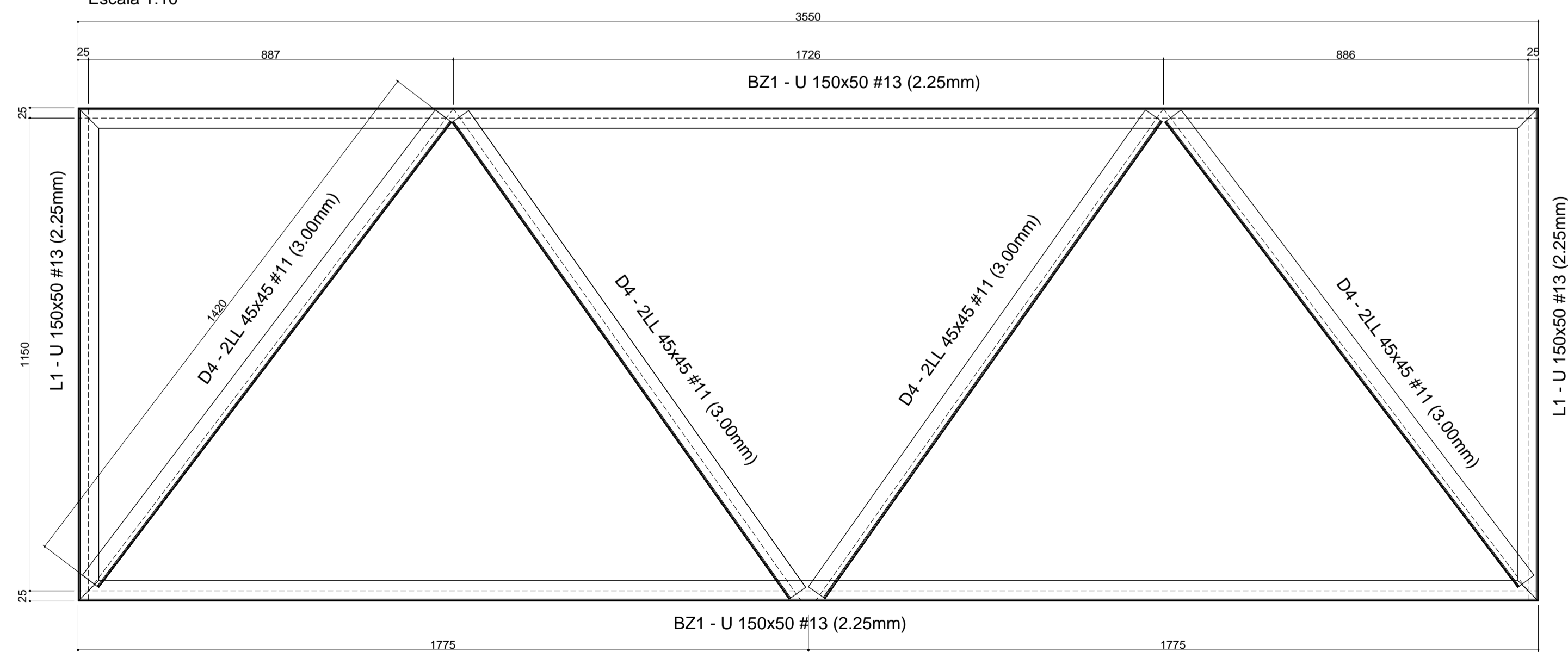
BS - Bandeira superior (x02)						
Item	Descrição	Perfil	Quantidade	Comprimento (m)	Peso(kg)/m	Peso total (kg)
13	BZ1	U 150x50 #13 (2.25mm)	2	3,55	4,31	30,60
14	L1	U 150x50 #13 (2.25mm)	2	1,15	4,31	9,91
15	D4	2LL 45x45 #11 (3.00mm)	4	1,42	4,18	23,74
					Peso total (x01)	64,25
					Peso total (x02)	128,51


  

BL - Bandeira lateral (x02)						
Item	Descrição	Perfil	Quantidade	Comprimento (m)	Peso(kg)/m	Peso total (kg)
16	BZ2	U 150x50 #13 (2.25mm)	1	0,712	4,31	3,07
17	L2	U 150x50 #13 (2.25mm)	2	11,6	4,31	99,99
18	D5	2LL 45x45 #11 (3.00mm)	12	1,07	4,18	53,67
19	M1	2LL 45x45 #11 (3.00mm)	12	0,687	4,18	34,46
					Peso total (x01)	191,19
					Peso total (x02)	382,38

### BANDEIRA SUPERIOR

Escala 1:10



 DEPARTAMENTO ESTADUAL DE TRÂNSITO DE MATO GROSSO DO SUL DIVISÃO DE ENGENHARIA, MANUTENÇÃO E INFRAESTRUTURA			
OBRA		ESTRUTURAL	
ENTRADA DA SEDE DETRAN MS			
LOCAL		AREA	
CAMPO GRANDE MS			
AUTOR DO PROJETO		PROPRIETÁRIO	
Eng. Bruno Oliveira Gonçalves CREA 16312 D/MS		DETRAN MS	
TITULO			FOLHA
DETALHAMENTO BANDEIRA SUPERIOR E LATERAL			11/14
ESCALA	DATA	DESENHO	ALTERAÇÃO
INDICADA	29/10/2017	Eng. Bruno Oliveira	00