

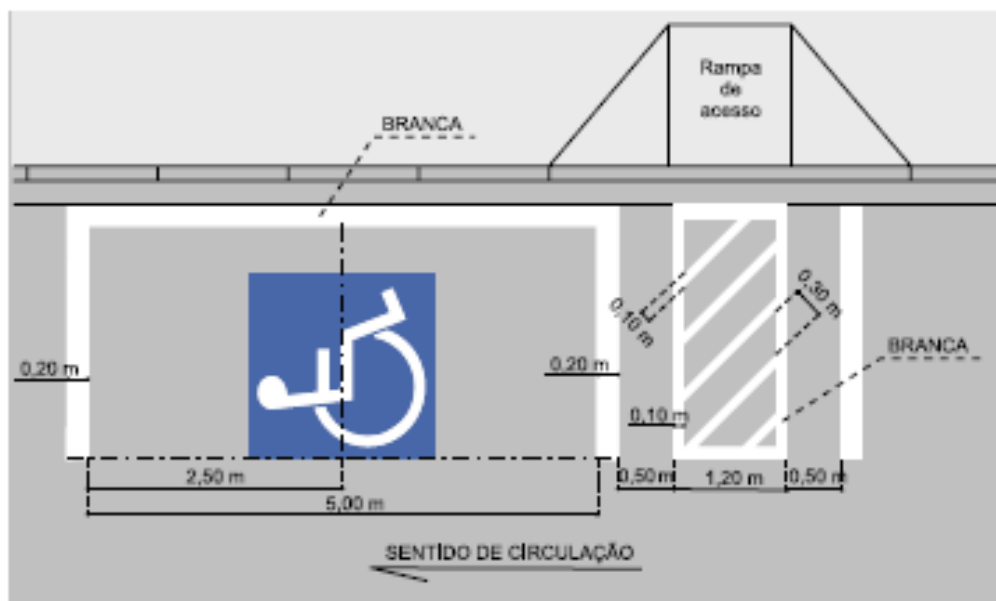
Relacionamento com outras sinalizações	<p>O SAS deve estar acompanhado dos sinais verticais de regulamentação de estacionamento e/ou parada, complementados com as informações pertinentes a cada tipo de serviço de saúde prestado, referentes ao período de permanência, horários, etc., assim como legendas complementares que forem necessárias.</p> <p>Deve estar acompanhado também das linhas que constituem a Marcação de Áreas de Estacionamento Regulamentado ao longo da via, para definição das vagas disponibilizadas para esse fim.</p>
---	---

9.2.5 Símbolo indicativo de local de estacionamento de veículos que transportam ou que sejam conduzidos por pessoas portadoras de deficiências físicas (DEF) “Deficiente Físico”

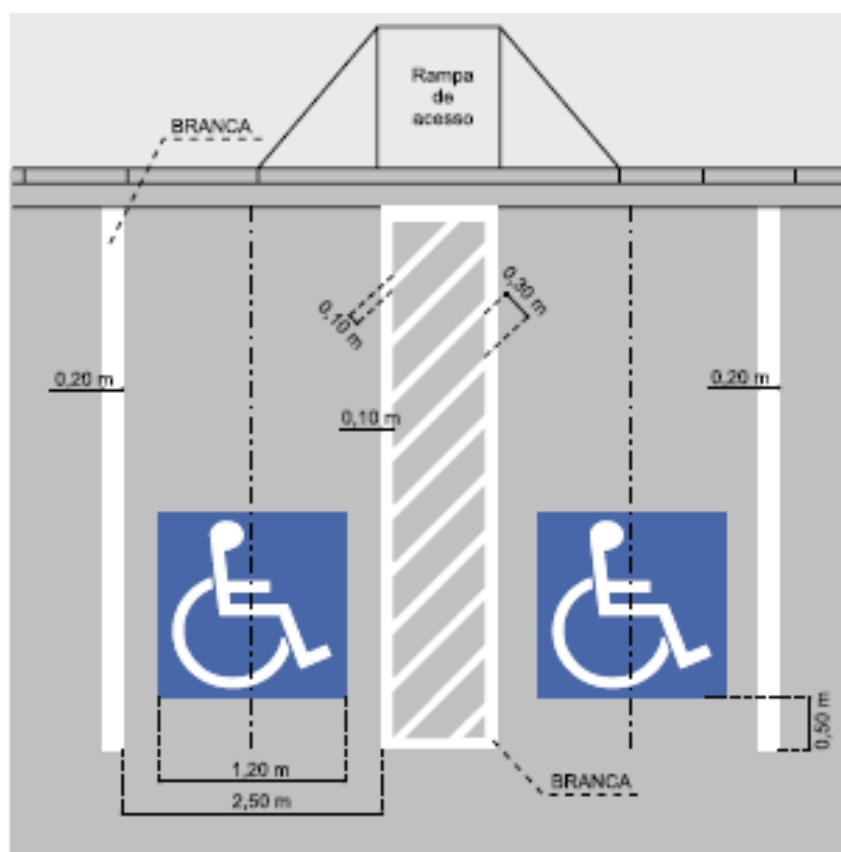


Definição	O DEF deve ser utilizado para indicar vaga reservada para estacionamento e/ou parada de uso exclusivo para veículos conduzidos ou que transportem pessoas portadoras de deficiência física.
Cor	Pictograma na cor branca, inserido num quadrado de fundo azul.
Dimensões	O DEF tem seu pictograma inserido num quadrado de 1,20 m de lado.
Princípios de utilização	O DEF deve ser utilizado para reservar vaga(s) para veículos conduzidos ou que transportem pessoas portadoras de deficiência física nas condições estabelecidas pela sinalização vertical de regulamentação.
Colocação	O DEF deve ser posicionado, conforme seguintes situações:

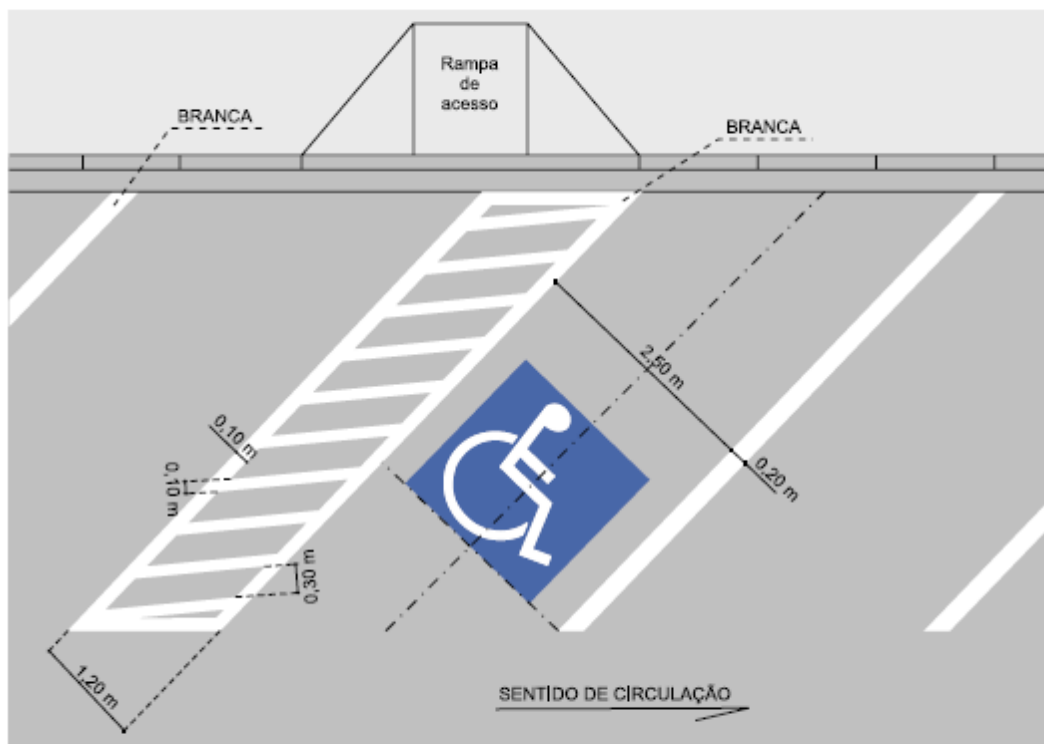
- Vaga paralela ao meio-fio;



- Vaga perpendicular ao meio-fio;



- **Vagas em ângulo;**



O **DEF** **deve** estar acompanhado dos sinais verticais de regulamentação de estacionamento e/ou parada, acompanhado das informações que forem necessárias.

Deve estar acompanhado também das linhas que constituem a Marcação de Áreas de Estacionamento Regulamentado ao longo da via, para definição das vagas disponibilizadas para esse fim.