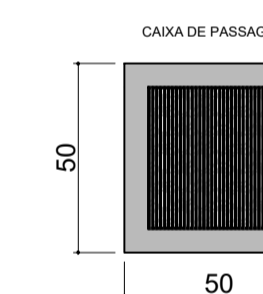
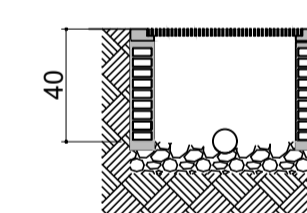


ÁGUA PLUVIAL

Quant.	Und.	Dimensão	Descrição
22	m	100mm	Tubo PVC Soldável branco
5	und	40x40x40	Caixa de água pluvial





Tampa de ferro fundido com grelha de ferro chato de 1/8"x3/4" espaçamento a cada 1cm e porta grelha em cantoneira de 3/4"x1/8".



Parede da caixa em tijolo comum (maciço) e reboco desempenado nas faces de 15mm de espessura no traço 1:4
Fundo de brita nº2
Terreno natural

CAIXA DE ÁGUA PLUVIAL
Esc 1:50

IMPLANTAÇÃO
Esc 1:50

 DEPARTAMENTO ESTADUAL DE TRÂNSITO RODOVIA MS 080, KM 10 - CEP 79114-901 Tel.: 67 3368.0100 - Campo Grande - MS http://www.detrans.ms.gov.br			
DIEMI - DIVISÃO DE ENGENHARIA, MANUTENÇÃO E INFRAESTRUTURA			
OBRA Amp. da Agência do DETRAN de CAMAPUÁ - MS	ART / RRT 000000000000	LOCAL Camapuã - MS	
CONTEÚDO DA PRANCHA Instalações de água pluvial	DATA INICIAL 11/09/2020	QUADRO DE ÁREAS 1506,00 m ²	
AUTOR DO PROJETO Eng. Bruno Oliveira Gonçalves CREA 16312 D/MS		FOLHA 03/03	