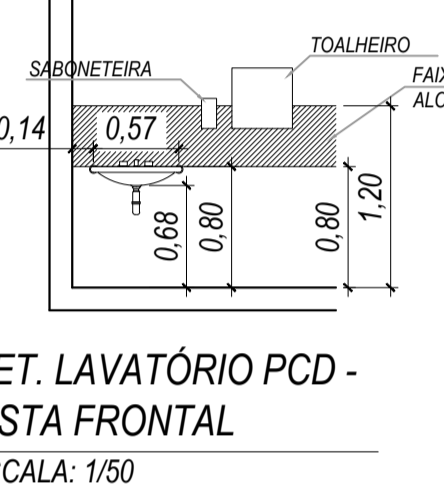
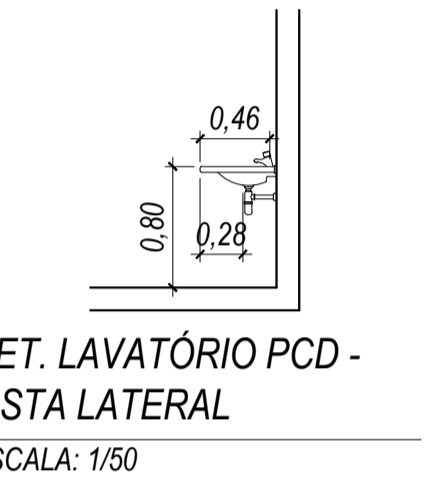
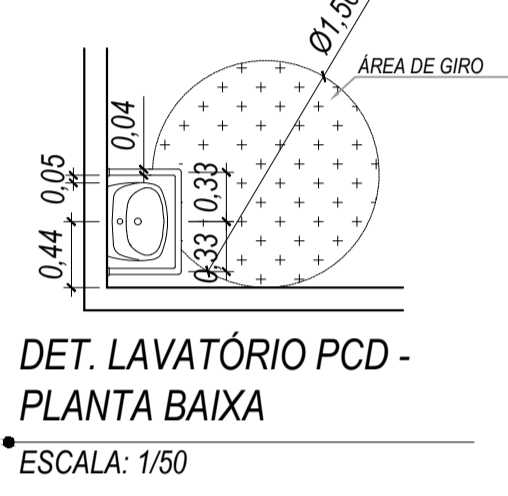
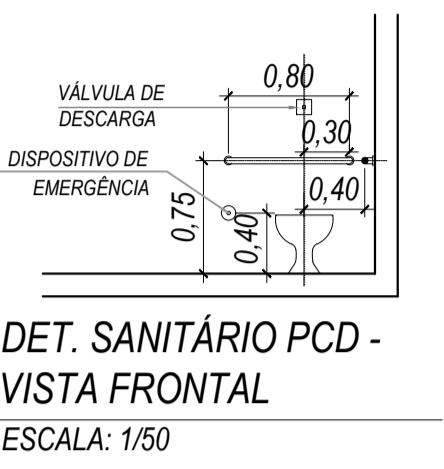
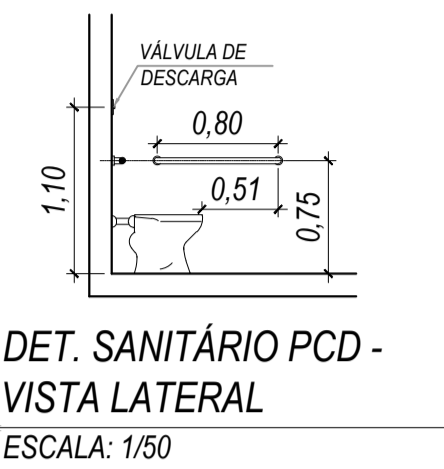
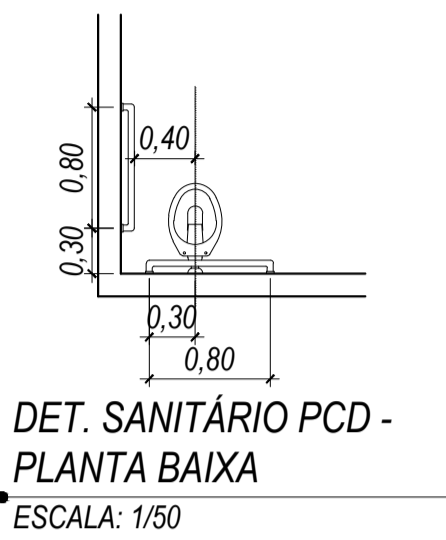
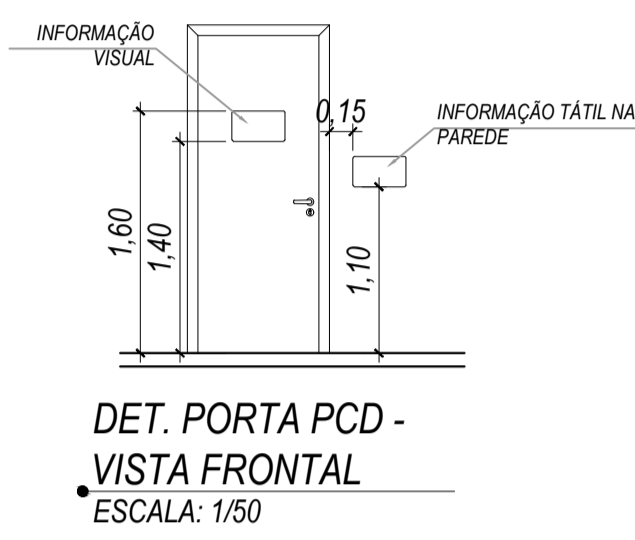


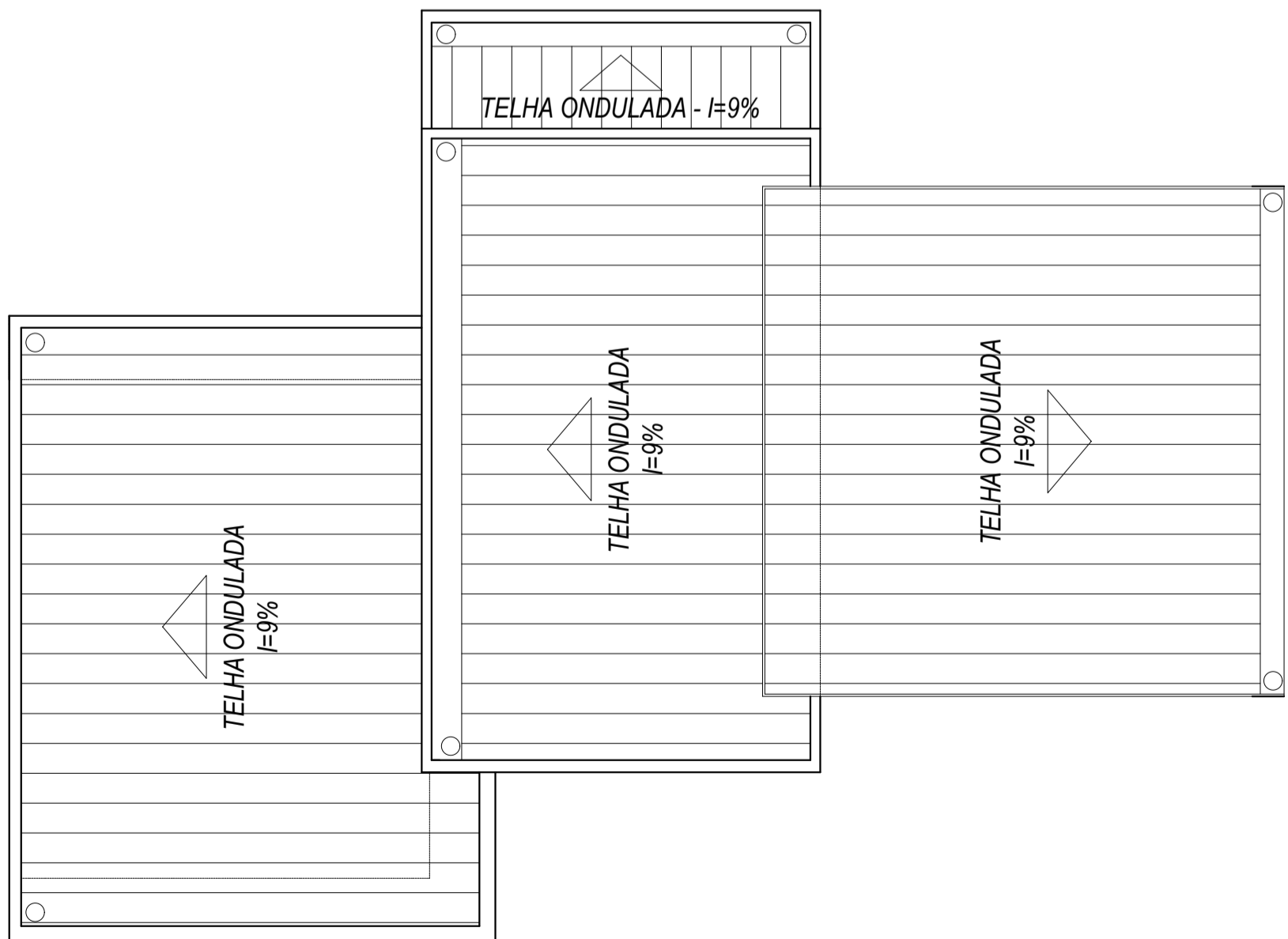
PLANTA LAYOUT
ESCALA: 1/50



ESTE PROJETO NÃO PODERÁ SER ALTERADO SEM PRÉVIA CONSULTA DO RESP. TÉCNICO PELO PROJETO

ESPAÇO DESTINADO AO USO EXCLUSIVO DO CBMMs:

ACABAMENTO										
PISO										
1-PISO CERÂMICO										
2-CONCRETO ARMADO POLIDO										
3-CONCRETO DESEMPENADO										
4-BRITA										
5-GRAMA										
PAREDE										
1- LATEX										
2-REVESTIMENTO CERÂMICO										
TETO										
1-LAJE PINTURA LATEX										
2-TELHA APARENTE										
RODAPÉ										
1-MESMO MATERIAL DO PISO										
<table border="1" style="margin-left: auto; margin-right: auto;"> <tr> <td>PISO</td> <td>PAREDE</td> </tr> <tr> <td>TETO</td> <td>RODAPÉ</td> </tr> </table>							PISO	PAREDE	TETO	RODAPÉ
PISO	PAREDE									
TETO	RODAPÉ									
JANELAS										
ITEM	LARGURA	ALTURA	PEITORIL	QUANT.	TIPO	ACABAMENTO				
J1	0,80	1,10	1,0	01	BASCULANTE COM VIDRO	PINTURA ESMALTE SINTÉTICO				
J2	2,32	1,10	1,0	04	BASCULANTE COM VIDRO E GRADE	PINTURA ESMALTE SINTÉTICO				
J3	0,60	0,60	1,50	03	BASCULANTE COM VIDRO E GRADE	PINTURA ESMALTE SINTÉTICO				
J4	1,20	1,10	1,0	01	BASCULANTE COM VIDRO E GRADE	PINTURA ESMALTE SINTÉTICO				
J5	2,0	0,60	1,50	01	BASCULANTE COM VIDRO E GRADE	PINTURA ESMALTE SINTÉTICO				
PORTAS										
P1	1,20	2,10	-	01	FERRO/ABRIR - COM VISOR EM VIDRO E GRADES	PINTURA ESMALTE SINTÉTICO				
P2	0,80	2,10	-	01	DIVISÓRIA NAVAL / ABRIR	-				
P3	1,0	2,10	-	01	FERRO / ABRIR	PINTURA ESMALTE SINTÉTICO				
P4	0,80	2,10	-	03	MADEIRA / ABRIR	PINTURA ESMALTE SINTÉTICO				
P5	0,80	2,10	-	03	FERRO / ABRIR	PINTURA ESMALTE SINTÉTICO				
P6	0,70	2,10	-	02	MADEIRA / ABRIR	PINTURA ESMALTE SINTÉTICO				
P7	0,90	2,10	-	01	MADEIRA / ABRIR	PINTURA ESMALTE SINTÉTICO				



PLANTA DE COBERTURA
ESCALA: 1/75

PROJETO BÁSICO DE ARQUITETURA

PREV INCÊNDIO
Projetos / PSCIP / Execuções
Email: cgprevincendio@gmail.com
(67) 99263.3575
(67) 99213.0998
(67) 3204.2484

TÍTULO DO DESENHO:
PLANTA LAYOUT / COBERTURA / DETALHAMENTO PCD

RAZÃO SOCIAL:
DEPARTAMENTO ESTADUAL DE TRÂNSITO DE MATO GROSSO DO SUL - DETRAN/MS

LOCAL (MUNICÍPIO):
BRASILÂNDIA - MS

ENDEREÇO:
AV MANOEL VICENTE, 1230 - BRASILÂNDIA/MS

DATA: FEVEREIRO / 2021 **CONTRATO:** Nº 14129/2020 - LOTE 01

Nº ART/RT: 132020096754 **REVISÃO:** 00

OBSERVAÇÕES: **ESCALA:** INDICADA

QUADRO DE ÁREAS GERAL: **PRANCHA:**
03/03

RESPONSÁVEL TÉCNICO:

MARCELO QUADROS
ENG. CIVIL / ENG. DE SEGURANÇA DO TRABALHO
Registro: 4848/MS
CPF/RG: 407.258.391-04 / 370.884 SSP/MS

PROPRIETÁRIO/RESPONSÁVEL PELO USO:
DEPART. ESTADUAL DE TRÂNSITO DE MS - DETRAN/MS
CNPJ: 01.560.929/0001-38
Responsável: RUDEL ESPINDOLA TRINDADE JUNIOR
CPF/RG: 138.364.121-87 / 055.399.638 SSP/RJ