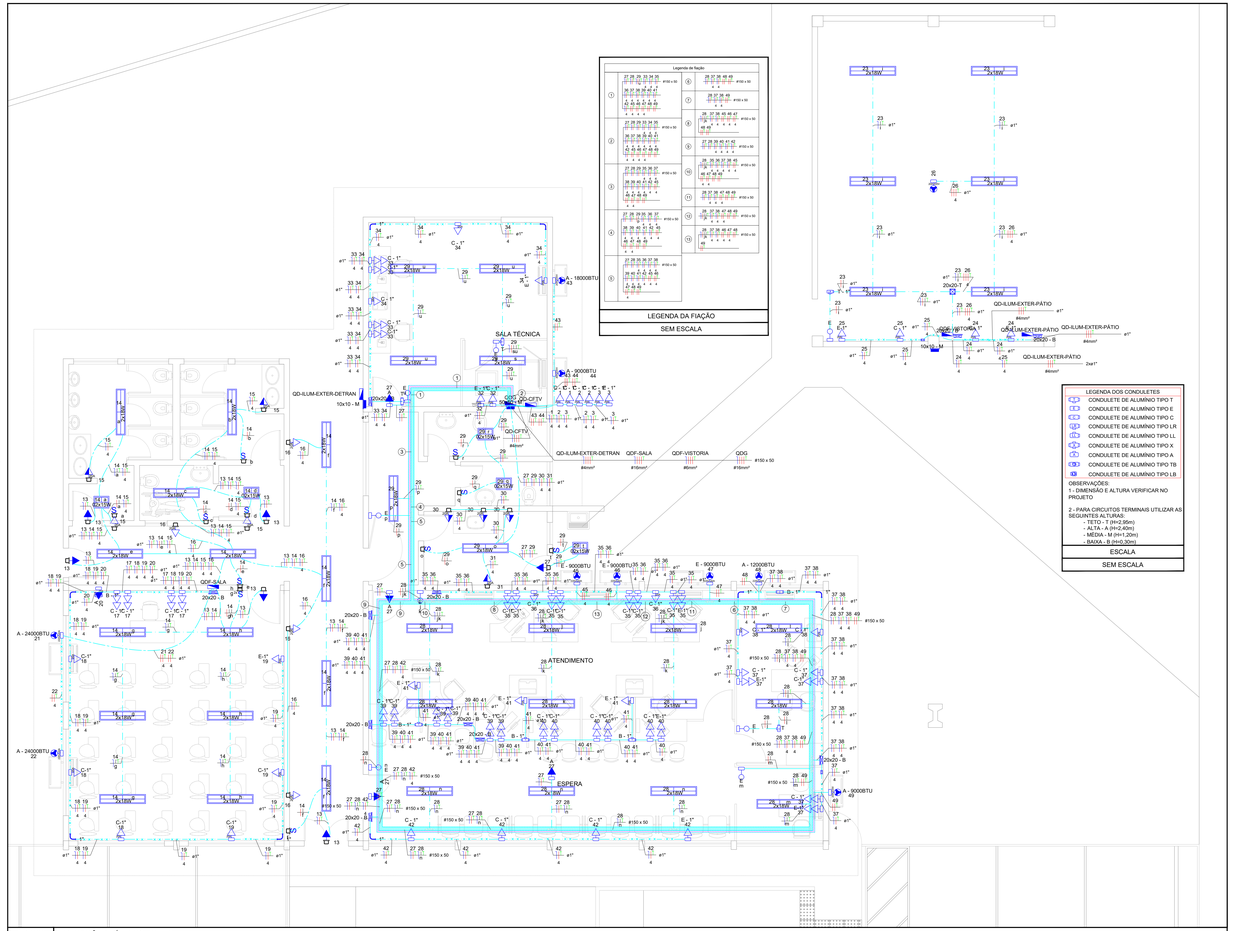

ESCALA	INSTALAÇÕES ELÉTRICAS - JARDIM
1:50	PLANTA BAIXA - INFRAESTRUTURA DA ILUMINAÇÃO, PONTOS DE TOMADAS DE USO GERAL E ESPECIFICIOS E CABLAGEM

LEGENDA DOS CONDULETES

T	CONDULETE DE ALUMÍNIO TIPO T
E	CONDULETE DE ALUMÍNIO TIPO E
C	CONDULETE DE ALUMÍNIO TIPO C
LR	CONDULETE DE ALUMÍNIO TIPO LR
LL	CONDULETE DE ALUMÍNIO TIPO LL
X	CONDULETE DE ALUMÍNIO TIPO X
A	CONDULETE DE ALUMÍNIO TIPO A
TB	CONDULETE DE ALUMÍNIO TIPO TB
LB	CONDULETE DE ALUMÍNIO TIPO LB

OBSERVAÇÕES:
1 - DIMENSÃO E ALTURA VERIFICAR NO PROJETO

2 - PARA CIRCUITOS TERMINAIS UTILIZAR AS SEGUINTES ALTURAS:
- TETO - T (H=2,95m)
- ALTA - A (H=2,40m)
- MÉDIA - M (H=1,20m)
- BAIXA - B (H=0,30m)

ESCALA
SEM ESCALA

DETALHES DE FIXAÇÃO
(Sem Escala)

1 - Vergalhão Roxca total 1/4" (30cm para desviar das vigas existentes)
2 - Porca Sextavada 1/4"
3 - Arruela Lisa 1/4"
4 - Suporte Tipo Ômega #150x50mm
5 - Chumbador 1/4"

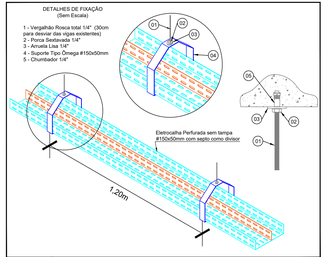

ESCALA	DETALHE TÍPICO PARA POSICIONAMENTO DAS FIXAÇÃO DA ELETROCALHA
SEM ESCALA	

DETALHE PADRÃO PARA FIXAÇÃO DOS ELETRODUTOS E CONDULETES NA ALVENARIA
(Sem Escala)

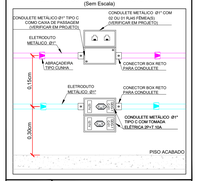

ESCALA	DETALHE TÍPICO PARA DAS TOMADAS FIXADAS NA ALVENARIA
SEM ESCALA	

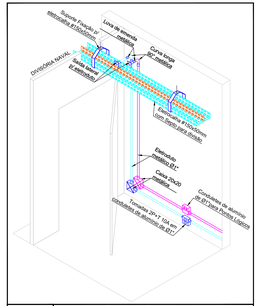

ESCALA	DETALHE PADRÃO DA FIXAÇÃO DE ELETROCALHAS, ELETRODUTOS, CAIXAS DE PASSAGENS E TOMADAS ELÉTRICAS E LÓGICAS
SEM ESCALA	

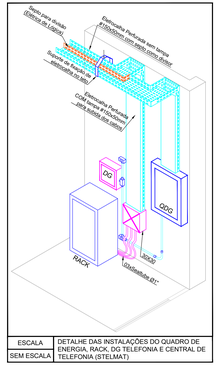
Reparo para divisor (Eletrocalha Longa)
Eletrocalha Perfurada sem tampa #150x50mm com septo como divisor
Suporte perfurado tipo U para eletrocalha (a cada 1,20m)
CAIXA Eletrocalha Perfurada - Suporte perfurado tipo U para eletrocalha
DG
QDG
RACK
Uni-Duo
Uni-Duo
Uni-Duo